



SELECT WATER DAYS
Seleccionar los días de riego
Sélectionner les jours d'arrosage



ADVANCED CYCLES
Ciclos avanzados
Cycles avancés



SET WATERING START TIMES
Programar la hora De inicio del riego
Régler les heures De démarrage de l'arrosage



SEASONAL ADJUST %
Porcentaje de ajuste estacional
% ajustement saisonnier

Program / Programar / Programmeur			
A	B	C	D
By Day / Por día / Par jour 1 2 3 4 5 6 7 <input type="checkbox"/> <input type="checkbox"/> <input type="checkbox"/> <input type="checkbox"/> <input type="checkbox"/> <input type="checkbox"/> <input type="checkbox"/> M T W T F S S L M M J V S D L M M J V S D	By Day / Por día / Par jour 1 2 3 4 5 6 7 <input type="checkbox"/> <input type="checkbox"/> <input type="checkbox"/> <input type="checkbox"/> <input type="checkbox"/> <input type="checkbox"/> <input type="checkbox"/> M T W T F S S L M M J V S D L M M J V S D	By Day / Por día / Par jour 1 2 3 4 5 6 7 <input type="checkbox"/> <input type="checkbox"/> <input type="checkbox"/> <input type="checkbox"/> <input type="checkbox"/> <input type="checkbox"/> <input type="checkbox"/> M T W T F S S L M M J V S D L M M J V S D	By Day / Por día / Par jour 1 2 3 4 5 6 7 <input type="checkbox"/> <input type="checkbox"/> <input type="checkbox"/> <input type="checkbox"/> <input type="checkbox"/> <input type="checkbox"/> <input type="checkbox"/> M T W T F S S L M M J V S D L M M J V S D
Days / Días / Jours <input type="radio"/> Odd / Impar / Impair <input type="radio"/> Even / Par / Pair	Days / Días / Jours <input type="radio"/> Odd / Impar / Impair <input type="radio"/> Even / Par / Pair	Days / Días / Jours <input type="radio"/> Odd / Impar / Impair <input type="radio"/> Even / Par / Pair	Days / Días / Jours <input type="radio"/> Odd / Impar / Impair <input type="radio"/> Even / Par / Pair
Permanent Day Off Apagado permanente de día Désactivation permanente du jour 1 2 3 4 5 6 7 <input type="checkbox"/> <input type="checkbox"/> <input type="checkbox"/> <input type="checkbox"/> <input type="checkbox"/> <input type="checkbox"/> <input type="checkbox"/> M T W T F S S L M M J V S D L M M J V S D	Permanent Day Off Apagado permanente de día Désactivation permanente du jour 1 2 3 4 5 6 7 <input type="checkbox"/> <input type="checkbox"/> <input type="checkbox"/> <input type="checkbox"/> <input type="checkbox"/> <input type="checkbox"/> <input type="checkbox"/> M T W T F S S L M M J V S D L M M J V S D	Permanent Day Off Apagado permanente de día Désactivation permanente du jour 1 2 3 4 5 6 7 <input type="checkbox"/> <input type="checkbox"/> <input type="checkbox"/> <input type="checkbox"/> <input type="checkbox"/> <input type="checkbox"/> <input type="checkbox"/> M T W T F S S L M M J V S D L M M J V S D	Permanent Day Off Apagado permanente de día Désactivation permanente du jour 1 2 3 4 5 6 7 <input type="checkbox"/> <input type="checkbox"/> <input type="checkbox"/> <input type="checkbox"/> <input type="checkbox"/> <input type="checkbox"/> <input type="checkbox"/> M T W T F S S L M M J V S D L M M J V S D
1 <input type="checkbox"/> AM <input type="checkbox"/> PM	1 <input type="checkbox"/> AM <input type="checkbox"/> PM	1 <input type="checkbox"/> AM <input type="checkbox"/> PM	1 <input type="checkbox"/> AM <input type="checkbox"/> PM
2 <input type="checkbox"/> AM <input type="checkbox"/> PM	2 <input type="checkbox"/> AM <input type="checkbox"/> PM	2 <input type="checkbox"/> AM <input type="checkbox"/> PM	2 <input type="checkbox"/> AM <input type="checkbox"/> PM
3 <input type="checkbox"/> AM <input type="checkbox"/> PM	3 <input type="checkbox"/> AM <input type="checkbox"/> PM	3 <input type="checkbox"/> AM <input type="checkbox"/> PM	3 <input type="checkbox"/> AM <input type="checkbox"/> PM
4 <input type="checkbox"/> AM <input type="checkbox"/> PM	4 <input type="checkbox"/> AM <input type="checkbox"/> PM	4 <input type="checkbox"/> AM <input type="checkbox"/> PM	4 <input type="checkbox"/> AM <input type="checkbox"/> PM
5 <input type="checkbox"/> AM <input type="checkbox"/> PM	5 <input type="checkbox"/> AM <input type="checkbox"/> PM	5 <input type="checkbox"/> AM <input type="checkbox"/> PM	5 <input type="checkbox"/> AM <input type="checkbox"/> PM
6 <input type="checkbox"/> AM <input type="checkbox"/> PM	6 <input type="checkbox"/> AM <input type="checkbox"/> PM	6 <input type="checkbox"/> AM <input type="checkbox"/> PM	6 <input type="checkbox"/> AM <input type="checkbox"/> PM
<input type="checkbox"/> ALL / TODOS / TOUS <input type="checkbox"/> A <input type="checkbox"/> B <input type="checkbox"/> C <input type="checkbox"/> D			

STATION	Description Descripción / Description	Run Times / Tiempos de riego / Heures d'arrosage			
		A	B	C	D
1					
2					
3					
4					
5					
6					
7					
8					
9					
10					
11					
12					
13					
14					
15					
16					
17					
18					
19					
20					
21					
22					

Questions?

For help setting up and operating the ESP-ME3 Controller call Rain Bird's free Technical Support at **1-800-724-6247** (USA and Canada only)

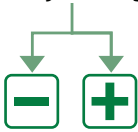
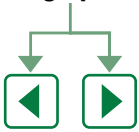
Notes / Nota / Notes



Controls *Controles* *Commandes*

Select Programming Options *Seleccionar opciones de programación* Adjust Program Settings *Ajuste de valores del programa*

Seleccionar opciones de programación
Sélectionnez les options de programmation

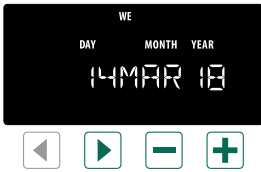


Ajuste de valores del programa
Ajustez les paramètres du programme

Date / Time *Configurar fecha y hora* *Réglage de la date et de l'heure*

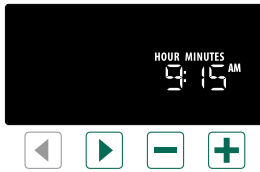
Set Current Date

Fijar fecha actual / Régler la date



Set Current Time

Fijar hora actual / Régler l'heure



Manual Watering *Riego Manual* *Arrosage manuel*

To begin manual watering, hold or turn dial to auto run

Para iniciar riego manual, sostener o girar perilla a auto run

Pour lancer l'arrosage manuel, tourez la roue jusqu'à auto run (démarrage auto) ou maintenez-la enfoncée dans cette position



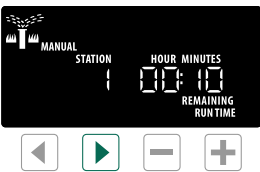
Hold to Start
Advance Station

Test All Stations

Probar todas las estaciones / Test de toutes les stations



Hold to Start
Advance Station



Hold to Start
Advance Station

Run A Single Station

Activar una sola estación / Activation d'une seule station



Hold to Start
Advance Station



Hold to Start
Advance Station

Programming Overview *Información general de programación* *Apçu de la programmation*

1. Select A Program

Seleccionar programa / Sélectionner un programme



Press PROGRAM SELECT button to choose program A, B, C or D

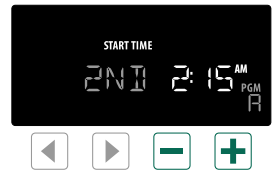
Presionar botón PROGRAM SELECT para escoger programa a configurar A, B, C o D

Appuyez sur le bouton PROGRAM SELECT (Sélection du programme) pour choisir le programme A, B ou C et le paramétrer.

PROGRAM SELECT

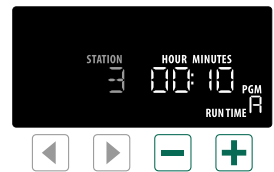
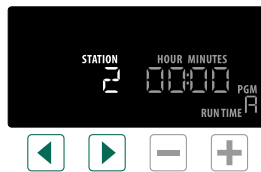
2. Set Watering Start Times

Fijar las horas de inicio de riego / Régler les heures de départ de l'arrosage



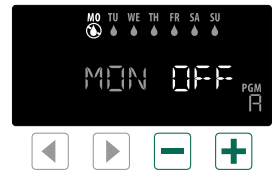
3. Set Station Run Times

Fijar tiempos de riego por estación / Régler les durées d'arrosage




4a. Set Water Days - Custom Days*

Fijar días de riego - días personalizados / Régler des jours d'arrosage - jours personnalisés**



4b. Set Water Days - Odd/Even Days

Días de riego par/impar / Des jours d'arrosage pairs/impairs



Press/Pres/Presse

ALERT / ALERTA / ALERTE

Alerts users to conditions that prevent watering. If light is Solid/Flashing, see display or manual for information.

Alerta al usuario sobre condiciones que impiden el riego. Si la luz está fija/parpadeando, vea la pantalla o el manual para más información.

Alerte les utilisateurs sur des conditions qui empêchent l'arrosage. Si la lumière reste allumée ou clignote, consultez l'écran d'affichage ou le manuel pour plus d'information.